

[ИМИДЖ] РУССКОЕ ИЗДАНИЕ ПОД РЕДАКЦИЕЙ MEGASPA

SKINCARE

IMAGE

ЛЕТО 2021

IMAGE NOW, AGE LATER.
ОСТАВАЙТЕСЬ МОЛОДЫМИ!

**ЧТО ВЫ
ВТИРАЕТЕ?**

ЭКСФОЛИИРУЕМ
ПРАВИЛЬНО

я здесь
ЖИВУ

ВЛИЯНИЕ КЛИМАТА
НА ВАШУ КОЖУ

*Мы
подружились!*

КАКИЕ ПРЕПАРАТЫ IMAGE
РАБОТАЮТ ЛУЧШЕ В ПАРЕ?

**МУЖСКОЙ
РАЗГОВОР**

УХОД ЗА КОЖЕЙ МУЖЧИН

ЗАПИЛИНГОВАТЬ

КАК ПОЛУЧИТЬ МАКСИМУМ ОТ ПИЛИНГОВ

НАЖМИТЕ «ПЕРЕМОТКУ» НА МОРЩИНКАХ

- ✓ Ботулиноподобный пептид,
разглаживающий морщины
- ✓ Натуральный лифтинг-полимер
- ✓ Запатентованная технология
микрокапель




БУСТЕР ОТ МОРЩИН
THE MAX

I
IMAGE
SKINCARE

ЧТО ВНУТРИ

IMAGE NOW. Age later.

- 04 СЛЕДУЮЩИЙ УРОВЕНЬ**
Самые мощные препараты в вашем уходе
- 08 ЧТО ВЫ ВТИРАЕТЕ?**
Профессиональные советы по эксфолиации
- 12 НОВАЯ РЕАЛЬНОСТЬ**
Гарвардские разработки в препаратах IMAGE Skincare
- 16 МЕНЯЕМ СОЗНАНИЕ**
Борьба с экологическими угрозами
- 20 МУЖСКОЙ РАЗГОВОР**
Уход за кожей мужчин
- 22 Я ЗДЕСЬ ЖИВУ**
Как климат влияет на вашу кожу
- 24 ЗАПИЛИНГОВАТЬ**
Максимум от пилингов: советы практикующего косметолога
- 26 МЫ ПОДРУЖИМСЯ**
Полный гид по сочетанию препаратов
- 28 НАВЕСТИ ЧИСТОТУ**
Восстанавливаем кожу при маскне
- 30 ДОМА КАК В САЛОНЕ**
Наборы для салонных процедур в домашних условиях
- 32 МАРАФОН ЖЕЛАНИЙ**
Подарочные наборы на любой праздник
- 34 ЧТО ВНУТРИ БАНОЧКИ?**
Прозрачность бренда
- 38 ПРОФЕССИОНАЛЬНАЯ ЖИЗНЬ**
- 42 ОСТАВАЙТЕСЬ НА СВЯЗИ**



ПИСЬМО РЕДАКТОРА

Для меня большая честь быть частью сообщества, где понятие «красота» действительно глубже, чем просто то, что мы видим на обложке.

IMAGE Skincare® использует многонациональный подход к здоровью кожи, заботясь о представителях всех оттенков и типов кожи!

В IMAGE Нации также присутствует эмоциональная составляющая: косметолог отдает всего себя, чтобы помочь своим клиентам выглядеть и чувствовать себя увереннее каждый день! Видя, как растет самооценка людей при использовании препаратов IMAGE, я поняла, что работа, которую мы делаем, — больше, чем просто разложить баночки на полочке.

Сыворотки, увлажняющие и очищающие средства — это действительно мощные инструменты, которые мы используем каждый день, чтобы измениться. Мы понимаем, что человеку нужна поддержка, чтобы двигаться вперед, особенно в это новое десятилетие, наполненное позитивными надеждами, целями и любовью к себе, к своим морщинкам и веснушкам.

Я надеюсь, что на страницах этого журнала вы получите новые знания, которые помогут вам проявить себя наилучшим образом по мере вашего развития.

IMAGE Skincare с вами на каждом этапе этого пути!

Паула Гонзалес Перкоски,
главный редактор



СЛЕДУЮЩИЙ УРОВЕНЬ

САМЫЕ МОЩНЫЕ ПРЕПАРАТЫ В ВАШЕМ УХОДЕ

«Сыворотки отличаются от других продуктов по уходу за кожей тем, что нацелены на конкретные проблемы кожи», — говорит Кимберли Джеймс, директор по обучению IMAGE Skincare.

Это «рабочая лошадка» всех коллекций, которая дает максимальные результаты, улучшая состояние кожи, борясь с возрастными изменениями, морщинами, гиперпигментацией.

Читайте советы Ким, как использовать сыворотки и дать отпор несовершенствам кожи без промедления.

КИМБЕРЛИ ДЖЕЙМС

директор по обучению
IMAGE Skincare, USA



КАКУЮ СЫВОРОТКУ ВЫБЕРЕТЕ ВЫ?

Очищает очищающий препарат, увлажняет — увлажняющий, но тяжелейшую работу выполняет **сыворотка**. «Сыворотка создана для доставки мощнейших ингредиентов в высоких концентрациях», — говорит Кимберли. «В отличие от кремов, которые содержат смягчающие вещества, удерживающие влагу, сыворотки имеют более тонкую вязкую текстуру, ее молекулы меньше и предназначены для проникновения в более глубокие слои кожи».



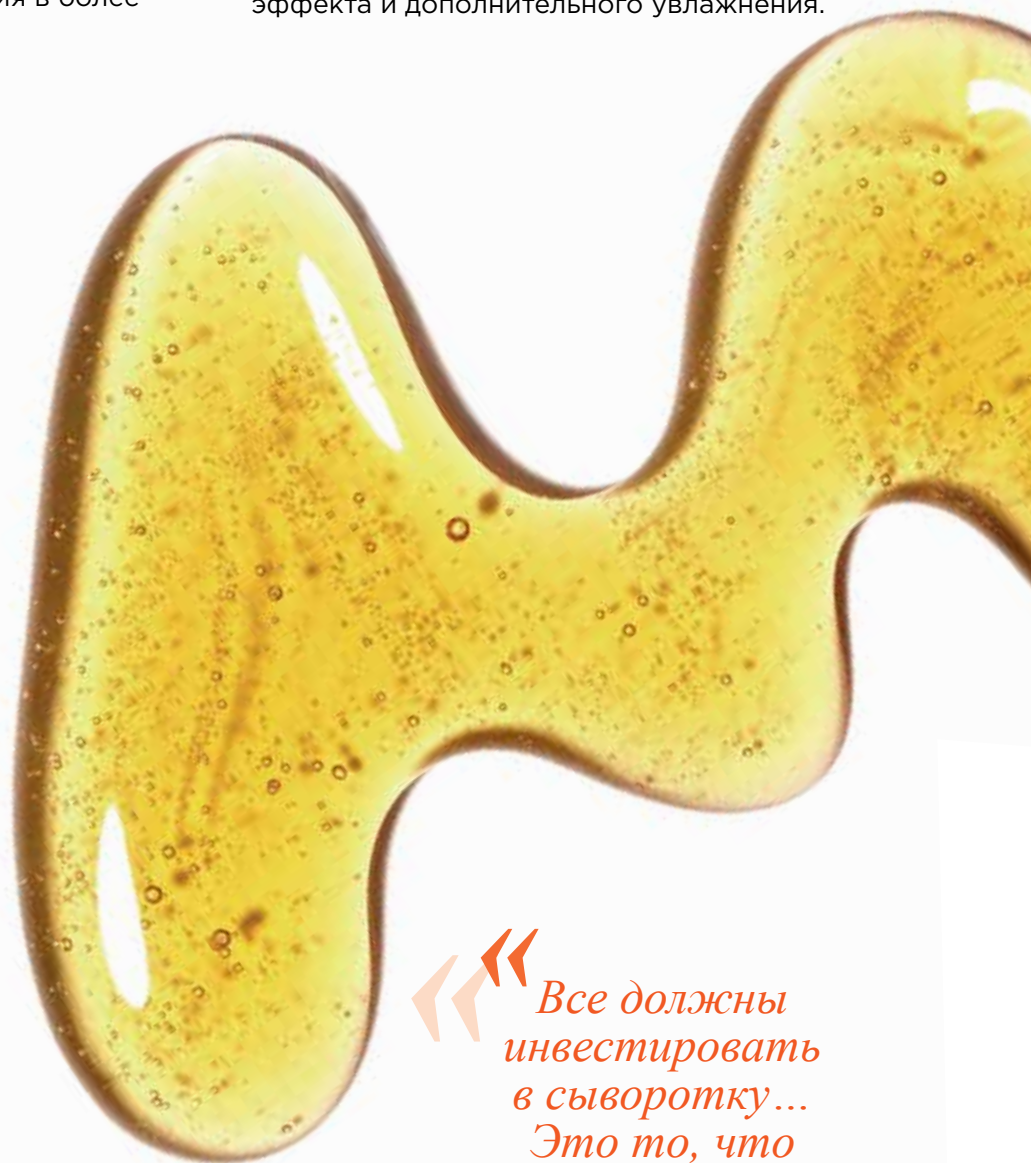
»» для ДОПОЛНИТЕЛЬНОГО УВЛАЖНЕНИЯ

Выберите сыворотку, содержащую гиалуроновую кислоту или масла природного происхождения, которые увеличивают содержание липидов в коже. Нанесите под увлажняющий крем для дополнительного смягчающего действия.

ВЫБОР КИМ:

Концентрат Гиалуроновой кислоты AGELESS — препарат для упругости кожи с 6 формами гиалуроновой кислоты: с низким и высоким молекулярным весом.

Сыворотки нацелены на питание и восстановление, но также борются с фотоповреждением и более активно воздействуют на морщины, атонию, тусклость кожи, пигментацию. Высококачественная формула сыворотки содержит сильнодействующие ингредиенты, такие как пептиды, ретинол, витамин С, гиалуроновую и АНА-кислоты и не содержат ингредиентов-пустышек. Наносите сыворотку под ежедневный увлажняющий крем или крем с SPF для антиоксидантной защиты и под ночной восстанавливающий крем для антивозрастного эффекта и дополнительного увлажнения.



«« Все должны инвестировать в сыворотку... Это то, что действительно работает! »»



»» для усиления сияния кожи

Ищите сыворотку с натуральными осветляющими ингредиентами, такими как витамин С и экстракт толокнянки. Еще лучше — формула с ингибиторами тирозиназы (койевая или азелаиновая кислоты), которая помогает бороться с видимыми пигментными пятнами.

ВЫБОР КИМ:

Интенсивная **Осветляющая сыворотка ILUMA®** содержит осветляющие ингредиенты растительного происхождения и стабильную форму витамина С для уменьшения темных пятен.



»» БОРЬБА С ВОЗРАСТНЫМИ ИЗМЕНЕНИЯМИ

Выбирайте формулу с комплексной смесью сложных ингредиентов, таких как АНА-кислоты, ретинол, пептиды и стволовые клетки растений. Для более сухой или зрелой кожи добавьте увлажняющую сыворотку, например, **Увлажняющую anti-age сыворотку VITAL C**.

ВЫБОР КИМ:

Сыворотка the MAX — мощная смесь пептидов и стволовых клеток растений, усиленная системой доставки Vectorize Technology® с замедленным высвобождением ингредиентов.

СОВЕТЫ ПО ПРИМЕНЕНИЮ

от Кимберли Джеймс

- ✓ Проконсультируйтесь со своим косметологом, чтобы подобрать сыворотку, отвечающую конкретным потребностям вашей кожи. Правильный препарат имеет огромное значение.
- ✓ Используйте сыворотку ежедневно. Кимберли наносит **Сыворотку the MAX** «два раза в день, каждый день, обязательно!»
- ✓ Используйте правильно. Наносите сыворотку на очищенную кожу до крема. Дайте ей минуту впитаться.
- ✗ Не наносите много. Следуйте инструкции по применению сыворотки; количество нанесения действительно имеет большое значение!
- ✗ Не забывайте о слоях. Сначала наносите сыворотку на водной основе, а поверх — на масляной для лучшего эффекта и оптимальных результатов.



ЧТО ВЫ ВТИРАЕТЕ?

ЕСЛИ ВЫ ВСЕ ЕЩЕ НЕ ЭКСФОЛИИРУЕТЕ

кожу регулярно, возможно, пора начать!

«Отшелушивание способствует лучшему впитыванию препаратов в кожу, активной работе ингредиентов и максимальным результатам», — говорит Элиз Блейки из Лос-Анджелеса, ведущий корпоративный преподаватель IMAGE Skincare, USA.

НЕ ЗНАЕТЕ, С ЧЕГО НАЧАТЬ?

Проконсультируйтесь с косметологом, чтобы убедиться, что вы выбрали правильный отшелушивающий препарат, подходящий вашему типу кожи. И подумайте о том, чтобы улучшить свой бьюти-уход профессиональными пилингами.

«Они могут поднять результаты ухода за вашей кожей на новый уровень», — говорит Элиз.

ЭЛИЗ БЛЕЙКИ

ведущий корпоративный
преподаватель IMAGE Skincare, USA.



ФИЗИЧЕСКАЯ ЭКСФОЛИАЦИЯ

Скраб, полишер, гоммаж — это все виды физических (или ручных) отшелушивающих средств. «Физические эксфолиаторы удаляют ороговевшие клетки кожи, делая кожу более гладкой и мягкой», — говорит Элиз.

»» КАК ЭТО РАБОТАЕТ?

В физических эксфолиаторах используются отшелушивающие частицы для активного удаления ороговевшей кожи.

В состав могут входить частицы жожоба, бамбука и минералов, таких как диоксид кремния.



»» ДЛЯ КОГО?

Зрелая кожа, которой показан любой вид клеточного обновления, в том числе и физическое отшелушивание.

»» ЧТО ПОПРОБОВАТЬ?

Гель-полишер ORMEDIC — сочетание энзимов фруктов, пудры из оливковых косточек и бамбуковых шариков, которые разглаживают кожу и устраняют тусклость.



ХИМИЧЕСКАЯ ЭКСФОЛИАЦИЯ

Вы, вероятно, знакомы с двумя популярными формами АНА-кислот: гликолевой и молочной. Семейство ВНА-кислот включает салициловую кислоту, которая борется с акне. И АНА, и ВНА кислоты воздействуют на самый верхний слой кожи, устраняя ороговевшие чешуйки для гладкости и упругости кожи.

»» КАК ЭТО РАБОТАЕТ?

«Химические эксфолиаторы разрушают связи, которые скрепляют ороговевшие клетки кожи, обеспечивая более тщательное отшелушивание», — говорит Элиз.



»» ДЛЯ КОГО?

Для жирной или склонной к высыпаниям и пигментации кожи. Ищите препараты, содержащие салициловую кислоту, которая жирорастворима и эффективно очищает закупоренные поры.

»» ЧТО ПОПРОБОВАТЬ?

Обновляющая маска тройного действия AGELESS для микроотшелушивания с АНА-кислотами, которые омолаживают кожу.



ЭНЗИМНАЯ ЭКСФОЛИАЦИЯ

Самые мягкие отшелушивающие средства. Энзимы часто получают из фруктов, таких как папайя, тыква и ананас. Они удаляют омертвевшую кожу, «унося» с собой тусклость.



»» КАК ЭТО РАБОТАЕТ?

Энзимные эксфолиаторы бережно растворяют омертвевшие клетки кожи. Они осветляют кожу и придают ей сияние.

»» ЧТО ПОПРОБОВАТЬ?

Энзимная маска VITAL C

Мягкая формула препарата с витамином С делает кожу сияющей, насыщает ее антиоксидантами, витаминами и минералами.

»» ДЛЯ КОГО?

«Энзимы отлично подходят для кожи, склонной к высыпаниям и воспалениям», — говорит Элиз. Деликатно и без раздражения отшелушивают **чувствительную кожу и кожу с покраснениями.**



ПРОФЕССИОНАЛЬНЫЕ СОВЕТЫ

Элиз Блейки



СОВЕТ #1

Запишитесь к косметологу, чтобы пройти курс отшелушивающих процедур, таких как пилинг или микродермабразия. Специалист поможет вам добиться результатов, которых вы не получите только лишь от домашнего ухода.

СОВЕТ #2

Всегда очищайте кожу перед эксфолиацией, чтобы добиться наилучших результатов.

СОВЕТ #3

Не отшелушивайте кожу при ее раздражении. Подождите, пока эпидермис восстановится.

СОВЕТ #4

Используйте отшелушивающие средства для тела по назначению — только лишь на тело. Для лица такая эксфолиация может быть слишком жесткой.

СОВЕТ #5

Не забывайте солнцезащитный крем. Кожа после эксфолиации более чувствительна к воздействию солнца.



НОВАЯ РЕАЛЬНОСТЬ

БЬЮТИ-ИНЖИНИРИНГ

2 ПРЕПАРАТА IMAGE SKINCARE,

в основе которых лежит технология микровзрыва — запатентованный способ сохранения и разделения водо- и жирорастворимых ингредиентов внутри препарата до момента их непосредственного нанесения на кожу.

ЭТА НАУЧНАЯ РАЗРАБОТКА ГАРВАРДСКОГО УНИВЕРСИТЕТА

первоначально использовалась в биотехнологии
и медицине при скрининге вакцин.

Новые препараты the MAX содержат до **15 миллиардов***
активных микрокапель, сохраняющих эффективность
ключевых ингредиентов.

ИННОВАЦИЯ

Зapatентованная технология микровзрыва: капля за каплей

» Инкапсулированные «законсервированные» ингредиенты остаются «запечатанными» в капсуле до момента нанесения на вашу кожу.

» Оптимизированная доставка позволяет ключевым ингредиентам прицельно воздействовать на клетки при каждом нанесении.

» Изысканная текстура благодаря формуле, в состав которой входят ингредиенты на водной основе и успокаивающие масла, тающие на коже.

* В баночке 50 мл

НАЖМИТЕ «ПЕРЕМОТКУ»



БУСТЕР ОТ МОРЩИН the MAX

Революционный бустер сочетает в себе пептиды, высокотехнологичный лифтинг-полимер и растительные стволовые клетки для уменьшения видимых морщин.

»» КАК ЭТО РАБОТАЕТ?

Прицельное разглаживание морщин благодаря усовершенствованному пептиду, который воздействует на пути образования морщин на лбу и в области глаз.



ПРОДВИНУТЫЙ ПЕПТИД

Ацетилгексапептид-1

Богатые питательными веществами стволовые клетки сладкого ириса обеспечивают заметный лифтинг-эффект.



РАСТИТЕЛЬНЫЕ СТВОЛОВЫЕ КЛЕТКИ

Сладкий ирис

Прозрачный лифтинг-полимер создает эффект второй кожи на морщинах, разглаживая их. В сочетании со стволовыми клетками растений укрепляет общий тургор кожи.



ПОЛИМЕР

Экстракты красных водорослей и плодов цезальпинии колючей

ВОССТАНОВИТЕ КОНТУР



КОНТУРИНГ ДЛЯ ЛИЦА the MAX

Бросает вызов гравитации, возвращая нижней части лица упругость и наполненность. Кожа становится менее уязвимой и атоничной благодаря ключевым пептидам, которые подтягивают ее и делают более гладкой.

»» КАК ЭТО РАБОТАЕТ?

Антигравитационный пептид подтягивает и укрепляет кожу. Уменьшает носогубные складки, оказывает лифтинг-эффект.



ПЕПТИД
Ацетилгексапептид-2

Липофиллер противодействует дряблости кожи и придает ей упругость, очерчивая контур лица.



ЛИПОФИЛЛЕР
Ацетилированный гиалуронат натрия

Крем мгновенно «тает» на коже, высвобождая микрокапли питательного масла, которые делают кожу более гладкой.



ПИТАТЕЛЬНОЕ МАСЛО
Масло бабассу

МЕНЯЕМ СОЗНАНИЕ





НИ ДЛЯ КОГО НЕ СЕКРЕТ,

ежедневно наша кожа сталкивается с внешним стрессом. Факторы окружающей среды и постоянные внутренние процессы наносят ущерб организму, вызывают старение кожи и чувство подавленности. Доктор Джордж Гаврила поможет нам со всем разобраться и избежать этих негативных последствий.

«ВЫЯВЛЕНИЕ СУЩЕСТВУЮЩИХ И ПОТЕНЦИАЛЬНЫХ ЭКОЛОГИЧЕСКИХ УГРОЗ

— это непрерывный процесс, о котором мы часто забываем», — говорит доктор, дерматолог и владелец ProMD Health в Балтиморе, Аннаполисе, Мэриленд и Арлингтоне, Вирджиния. «Не так давно врачи курили в операционных. Я всегда прошу своих пациентов задуматься о том, что же может быть этим эквивалентом сигареты в современном мире»»

ДЖОРДЖ ГАВРИЛА

врач-дерматолог,
владелец клиники ProMD Health, Балтимор, США



ВАША ЕЖЕДНЕВНАЯ ЗАЩИТА

»» ИЗУЧАЕМ УФ-ЛУЧИ

«Ультрафиолетовый спектр изучается уже очень давно», — говорит доктор Гаврила. И важно понимать, как УФ-лучи повреждают кожу».

UVA-лучи ответственны за появление преждевременных признаков старения, таких как морщины, атония кожи и пигментные пятна. UVB-лучи вызывают повреждение внешнего слоя кожи, что приводит к солнечным ожогам. Они также являются причиной №1 рака кожи. Современные солнцезащитные кремы широкого спектра действия защищают от обоих типов УФ-лучей.

Дерматологи также начинают изучать влияние IRA-лучей, которые проникают глубже в дерму, чем оба типа УФ-лучей. Лучи IRA генерируют

свободные радикалы, разрушающие коллаген и эластин.

«Помните, что IRA-лучи могут прятаться», — предупреждает доктор Гаврила, — например, в обогревателях и сухих саунах. Постарайтесь минимизировать время, проводимое рядом с этими устройствами».

*UVA-лучи
являются
причиной №1
рака кожи*

»» ДОБАВЬТЕ АНТИОКСИДАНТЫ

Свободные радикалы или активные формы кислорода (АФК) присутствуют в окружающей среде, сигаретном дыме и других элементах и вступают в реакцию с защитными белками кожи, вызывая окислительное повреждение. Доктор Гаврила сравнивает этот процесс с появлением ржавчины: «Так же, как влажный воздух вызывает ржавчину на металле и в конечном итоге разрушает его, АФК повреждает целостность всех тканей, что приводит к появлению пигментных пятен, морщин и преждевременному старению».

Антиоксидантный уход за кожей обеспечивает дополнительный уровень защиты от свободных радикалов. По словам доктора Гаврилы, «антиоксиданты помогают поддерживать целостность коллагена и эластина в коже, так что процесс старения становится менее заметным и более медленным».

Ищите препараты с мощной комбинацией антиоксидантов, такие как **Антиоксидантная сыворотка ORMEDIC**. В ее состав входят органические растительные экстракты, в том числе сливы какаду — превосходного источника витамина С. Или попробуйте **Сыворотку с витаминами VITAL C**, которая содержит мощную смесь экстрактов зеленого чая, красной розы, вина и витаминов А, С и Е.



*АФК приводит
к гиперпигментации,
появлению морщин
и преждевременному
старению*



»» ОТЛОЖИТЕ ГАДЖЕТЫ

Или хотя бы минимизируйте их использование. Синий свет (высокоэнергетический видимый свет, или сокращенно HEV) исходит от солнца, но также от цифровых устройств, планшетов, светодиодных ламп и даже телевизоров. Он вызывает повреждение кожи и со временем может нарушить процесс выработки коллагена и эластина.

«Мы только в начале исследований того, как технологии и устройства угрожают нашему благополучию, — делится доктор Гаврила, — многие начинают осознавать потенциальный вред, который этот свет может нанести нашим глазам, коже и нашему здоровью в целом».

С чего начать? С солнцезащитного крема. Новая коллекция **PREVENTION+®** включает технологию Digital Aging Defense™, форму двойной защиты от синего света и факторов окружающей среды. Фермент протеина гороха, полученный естественным путем, защищает от повреждений, способствующих преждевременному старению, сухости и пигментации.

УЗНАЕМ БОЛЬШЕ О ЗАЩИТЕ ОТ СОЛНЦА

«Очень важно не позволять солнцу и его вредному воздействию помешать вам прекрасно проводить время на открытом воздухе», — говорит доктор Гаврила. Следуйте советам, чтобы оставаться в безопасности, наслаждаясь солнцем.

»» ФИЗИЧЕСКИЙ ФИЛЬТР

«Оксид цинка и диоксид титана должны входить в солнцезащитные препараты», — советует доктор Гаврила. Физические минеральные фильтры отражают, а не поглощают вредные солнечные лучи. Попробуйте ежедневный **Увлажняющий крем PREVENTION+ SPF 30**, который содержит оксид цинка для минеральной защиты от UVA- и UVB- лучей.

»» ВЫБИРАЙТЕ ОСТОРОЖНО

«Иногда бывает трудно отделить качественные солнцезащитные кремы от менее качественных», — говорит доктор Гаврила, который рекомендует водостойкие препараты, чтобы повторное нанесение было более легким. «Наличие сложных физических солнцезащитных фильтров приводит к более длительной защите», — уточняет доктор.

»» ЧТО ЕЩЕ?

Вы нашли отличный солнцезащитный крем. Что теперь? Не забывайте повторно наносить его, когда находитесь под прямыми солнечными лучами, и по возможности находитесь в тени, особенно с 10:00 до 16:00. Носите солнечные очки и одежду, защищающие от УФ. «Эти предметы одежды стали более доступными и стильными, что облегчило их использование», — говорит доктор Гаврила.



В XXI веке мужчины очень много времени уделяют таким деталям, как стильная одежда, дорогие аксессуары, модные гаджеты и ... состояние кожи. «IMAGE Skincare не выпускает отдельную коллекцию для мужчин, — говорит Мария, — и это связано с тем, что можно использовать абсолютно любые препараты в зависимости от состояния кожи».

МУЖСКОЙ РАЗГОВОР

При назначении средств IMAGE придерживаемся простого и лаконичного домашнего ухода и не перегружаем мужскую кожу лишними препаратами.

МАРИЯ ПОМОТАЛКИНА

международный преподаватель,
бренд-косметолог IMAGE Skincare



» УМЫВАНИЕ И БРИТЬЕ

Самое любимое очищающее средство мужчин — **Очищающий гель ORMEDIC**. В его формуле содержится более 20 органических ингредиентов, которые прекрасно очищают, успокаивают, оказывают противовоспалительное и антиоксидативное действие. Гель прекрасно пенится и может использоваться как средство для бритья. Дополнительные очищающие средства, особенно актуальные для тех, кто посещает спортзал — **Салициловые диски CLEAR CELL** (нормализуют работу сальных желез и помогают избежать акне) или **Очищающие салфетки для лица I BEAUTY** (базовое очищение в виде салфеток) подойдут для любого типа и состояния кожи.

» ПОСЛЕ БРИТЬЯ

Многие мужчины боятся воспалений и раздражений после бритья. Чтобы предотвратить это, используйте **Антиоксидантную сыворотку ORMEDIC**. Она улучшает качество и состояние кожи, успокаивает и способствует быстрому заживлению ранок.

Увлажняющий бустер с витамином С VITAL C — легкий флюид, который не ощущается даже на самой жирной коже. В нем много омолаживающих пептидов и витаминов, необходимых коже в течение дня.

» ЗАЩИТНЫЙ КРЕМ

Матирующий дневной крем SPF 32 в 2019 году попал на страницы журнала GQ как самый универсальный и любимый препарат мужчин. Он хорошо увлажняет, прекрасно абсорбируется, сохраняет кожу матовой в течение всего дня. Препарат защищает от облучения экранов гаджетов и предотвращает цифровое старение.

» НОЧНОЙ АНТИСТРЕСС

Восстанавливающий ночной крем с витамином С VITAL C подойдет для всех типов кожи, особенно обезвоженной. Устраняет последствия стресса и негативного воздействия окружающей среды.

Крем the MAX уникальный по своему составу препарат класса люкс для всех мужчин. Подходит для чувствительной кожи с любыми признаками возрастных изменений.



» ДОПОЛНИТЕЛЬНО

Обновляющая маска тройного действия AGELESS — домашний мини-пилинг. Она поможет решить проблему вросших волос. Добавьте ее в Очищающий гель ORMEDIC, и вы получите идеальный скраб для лица и тела.

Очищающая маска с пробиотиками IMASK — активный детокс и восстановление микрофлоры кожи. Для всех, кто живет в большом городе. Маска хорошо очищает поры, придает коже матовость и свежесть. Насыщает необходимыми витаминами и минералами.

ОСОБЕННОСТИ МУЖСКОЙ КОЖИ

Согласно Американской Академии Дерматологии

■ Кожа мужчин более обезвоженная и **нуждается в большем увлажнении.**

■ Мужская кожа примерно на 20% толще женской и более склонна к появлению **глубоких мимических морщин.**

■ Сальные железы у мужчин работают в 4 раза активнее, чем у женщин, что приводит к **более частому образованию акне.**

■ Мужская кожа более чувствительна к воздействию окружающей среды и **нуждается в большом количестве антиоксидантов.**

То, где мы живем, на нас очень влияет. Место жительства и климат — внешние факторы, с которыми наша кожа сталкивается каждый день, и все эти воздействия вносят вклад в состояние эпидермиса, и не всегда положительный.

«Холод, тепло, жара или влажность влияют на кожу и весь организм в целом и могут привести к акне, шелушению и другим проблемам кожи», — говорит Кимберли Джеймс, эстетист и корпоративный тренер IMAGE Skincare, USA.




Я ЗДЕСЬ
ЖИВУ

ГОРОДСКОЕ ЗАГРЯЗНЕНИЕ

Несмотря на усилия по уменьшению последствий загрязнения окружающей среды, проблема все еще присутствует во многих городах. Смог, дым и выхлопные газы автомобилей приводят к образованию свободных радикалов, которые значительно повреждают кожу и способствуют оксидативному стрессу. Плюс воздействие, получаемое от УФ-излучения, приводит к ранним признакам старения, акне, сухости, морщинам и пигментации.

Свободные радикалы нейтрализуются антиоксидантами и в команде с солнцезащитным кремом стоят на страже здоровья вашей кожи. Идеальным решением станет сыворотка ORMEDIC, сила которой заключается в полифенолах, растительных экстрактах и сливе какаду.



ORMEDIC антиоксидантная сыворотка
I MASK очищающая маска
с пробиотиками

СОЛНЦЕ

Если вам повезло, и солнце у вас круглый год, вы знаете о важности солнцезащитного крема. «Но независимо от погоды, защита от солнца всегда должна быть нашей главной заботой, — говорит Кимберли.— Воздействие солнечных лучей — одна из основных причин появления морщин и преждевременного старения кожи. Даже когда вам не жарко, UVA-лучи способны повредить кожу».

Не забывайте наносить солнцезащитный крем SPF 25 или выше каждый день — и в дождь, и в солнце. Это касается и дней, проведенных в помещении, поскольку ультрафиолетовые лучи могут проникать через окна.



MUST-HAVE


PREVENTION+ омолаживающий дневной крем SPF 50
ORMEDIC успокаивающая маска

ЖАРА & ВЛАЖНОСТЬ

Если у вас жирная кожа, чрезмерное потоотделение с большой вероятностью приведет к высыпаниям.

При повышенной влажности воздуха поры раскрываются и становятся более восприимчивы к загрязнениям.

Для борьбы с последствиями такого климата используйте эксфолирующий очищающий гель с гликолевой кислотой, который удалит излишки кожного сала, ороговевшие клетки кожи. Регулярное отшелушивание сохранит поры чистыми и минимизирует количество высыпаний в будущем.



MUST-HAVE

AGELESS очищающий гель с АНА
PREVENTION+ матирующий дневной крем SPF 32

ХОЛОД & СУХОСТЬ

Сухой, холодный климат часто усугубляет патологии кожи, обостряя экзему, псориаз и розацеа. Шелушение создает на поверхности эпидермиса нежелательный барьер, который не дает полезным ингредиентам проникать вглубь кожи.

«В зимние месяцы холодный, сильный ветер может «сдувать» влагу с кожи. Центральное отопление также способствует сухости и зуду», — говорит Кимберли.

Чтобы этого избежать, ежедневно увлажняйте кожу. Глицерин и гиалуроновая кислота — то, что нужно в зимних препаратах. Они «притягивают» воду в кожу и «удерживают» ее там. Мягкое отшелушивание удаляет ороговевшие клетки и помогает бороться с тусклостью. Кимберли рекомендует препараты, сочетающие механическую и химическую эксфолиации для достижения наилучших результатов.



MUST-HAVE

I MASK укрепляющая голубая маска
VITAL C увлажняющий крем с витамином С



ЗАПИЛИНГОВАТЬ!

СОВЕТЫ ПРАКТИКУЮЩЕГО КОСМЕТОЛОГА

пилинг ормедик I лифтинговый пилинг I пилинг для морщин I пилинг для акне I осветляющий пилинг I

Пилинги — одни из самых эффективных инструментов в арсенале косметолога. Они помогают в борьбе с акне, морщинами, пигментацией, атонией кожи и многим другим.

Мы полагаемся на наших любимых специалистов для получения максимальных результатов, которые необходимо поддерживать за пределами кабинета.

Следуйте советам Элиз Блэйки, чтобы получить больше от вашего пилинга.



» НАЙДИТЕ СВОЕГО ЧЕЛОВЕКА

Постройте долгосрочные отношения с вашим косметологом. Он позаботится о том, чтобы ваши потребности удовлетворялись индивидуально подобранными процедурами и препаратами.

Зачастую косметологи знают вашу кожу даже лучше, чем вы. Они помогут скорректировать ваш домашний ритуал в зависимости от времени года, гормонального состояния и возраста. Регулярные процедуры — это **инвестиции в будущее вашей кожи!**

» ПРЕДПИЛИНГОВАЯ ПОДГОТОВКА

Надлежащий уход до и после процедуры обеспечит вам наилучшие результаты. Пусть ваш косметолог станет вашим проводником к красивой коже. Он подскажет, какие препараты и ингредиенты следует добавить, а какие исключить из своего ухода за 7 дней до пилинга.

После пилинга необходимо наносить солнцезащитный крем широкого спектра, такой как PREVENTION + для защиты кожи от УФ-лучей. Также используйте мягкое очищающее средство, которое не будет травмировать поврежденную кожу.

» СЕРИИ УХОДОВ

«Одна процедура пилинга осветлит и подтянет кожу, но серия пилингов с интервалом в 2-4 недели действительно изменит кожу», — говорит Элиз.

Подумайте о тренировках, где результаты приходят с последовательной и усердной работой. Аналогично этому серия процедур позволяет вашей коже впитывать полезные ингредиенты более эффективно и целенаправленно, что поможет вам достичь долгосрочных результатов.



ПОСТ-ПИЛИНГОВЫЙ УХОД

1. ORMEDIC ОЧИЩАЮЩИЙ ГЕЛЬ С АЛОЭ

Мягкий очищающий гель с 20 растительными экстрактами. Кожа становится мягкой, увлажненной — то, что нужно после пилинга.

2. THE MAX КРЕМ

Крем богат антиоксидантами и растительными стволовыми клетками — идеальное решение для восстановления кожи.



3. I RESCUE КРЕМ ПОСЛЕ ПИЛИНГА

Крем успокаивает кожу, уменьшает покраснение и борется с сухостью и шелушением.

4. PREVENTION+ ДНЕВНОЙ КРЕМ SPF 50

Увлажняющий крем с оксидом цинка обеспечивает защиту широкого спектра действия.

5. VITAL C ЭНЗИМНАЯ МАСКА

Маска с витамином С увлажняет и избавляет от шелушения.



МЫ ПОДРУЖИМСЯ

ВАШ ПОЛНЫЙ ГИД ПО СОЧЕТАНИЮ ПРЕПАРАТОВ

Многие ингредиенты работают лучше в тандеме, давая максимальные результаты в решении проблем кожи. Но не все используемые ингредиенты играют честно. Некоторые могут сделать вашу кожу слишком чувствительной, сухой или раздраженной.

Мы обратились к Эшли Керт, чтобы узнать, что можно делать, а что нет.

ЭШЛИ КЕРТ

лицензированный косметолог
и тренер IMAGE Skincare, USA





ХОРОШО СОЧЕТАЮТСЯ

✓ РЕТИНОЛ И ГИАЛУРОНОВАЯ КИСЛОТА

ПРЕИМУЩЕСТВО: кожа выглядит более молодой

Ретинол ускоряет клеточный обмен и стимулирует выработку коллагена. Но он также вызывает сухость, шелушение и раздражение кожи.

«Гиалуроновая кислота — естественный увлажнитель, она притягивает воду к коже и делает ее наполненной. ГК уменьшает сухость после использования препаратов с ретинолом», — говорит Эшли.

ПАРНЫЕ ПРЕПАРАТЫ:



AGELESS
Ночной крем
с ретинолом
и
AGELESS
Концентрат
гиалуроновой
кислоты



✓ СОЛНЦЕЗАЩИТНЫЙ КРЕМ И ВИТАМИН С

ПРЕИМУЩЕСТВО: лучшая защита от солнечного излучения

Солнцезащитный крем — защита номер один от рака кожи и фотостарения.

Витамин С — мощный антиоксидант и осветляющий ингредиент.

Такой дуэт — ваш ежедневный полноценный уход. Вы получаете сияющую, ровную, здоровую кожу.

ПАРНЫЕ ПРЕПАРАТЫ:



PREVENTION+
Увлажняющий
дневной
крем SPF 30
и
VITAL C
Питательная
сыворотка с
витаминами



✓ АЛЬФА И БЕТА ГИДРОКСИ- КИСЛОТЫ

ПРЕИМУЩЕСТВО: улучшенная эксфолиация

АНА-кислоты — молочная и гликолевая усиливают эксфолиацию и контролируют выработку себума.

ВНА-кислота — салициловая — борется с акне и помогает очистить поры от себума.

АНА/ВНА кислоты в паре лучше эксфолируют и контролируют работу сальных желез, а также осветляют кожу.

ПАРНЫЕ ПРЕПАРАТЫ:



AGELESS
Обновляющая
маска тройного
действия
и
CLEAR CELL
Салициловый
тоник



НЕ СОЧЕТАЮТСЯ

✗ БЕНЗОИЛПЕРОКСИД И САЛИЦИЛОВАЯ КИСЛОТА

МОЖЕТ ВЫЗВАТЬ: повышенное раздражение кожи.

«Многие годы терапия акне включала в себя использование препаратов с бензоилпероксидом и салициловой кислотой. Оба ингредиента сами по себе очень эффективны», — говорит Эшли. Они настолько сильны, что могут вызывать чрезмерную сухость и раздражение при совместном использовании.



РЕШЕНИЕ:

✓ САЛИЦИЛОВАЯ КИСЛОТА И GRANACTIVE ACNE

ПРЕИМУЩЕСТВО: эффективная коррекция акне

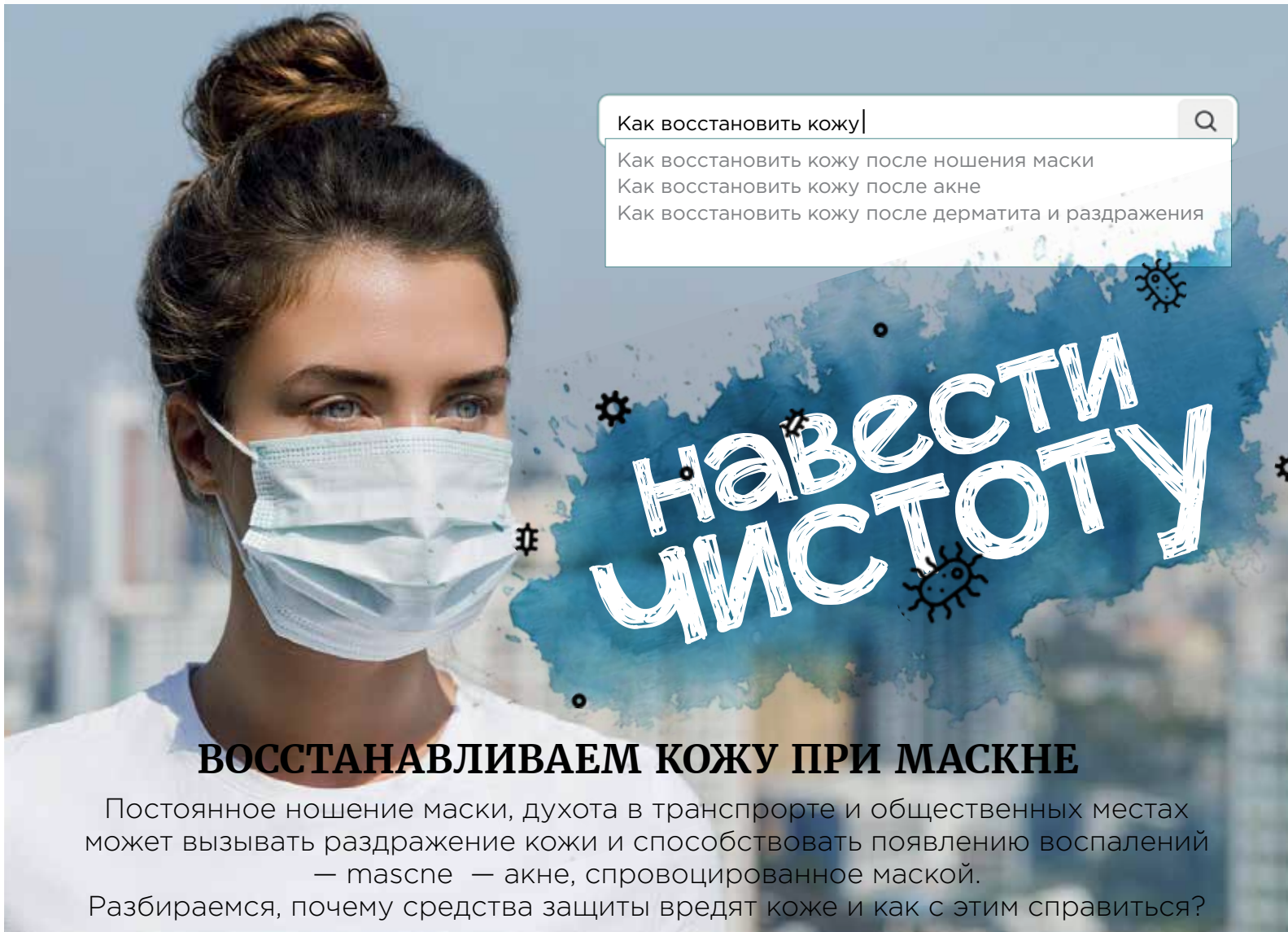
Для достижения наилучших результатов ищите препарат, содержащий granactive acne — мягкий комплекс на основе пептидов, который **идеально работает с салициловой кислотой**.

ПАРНЫЕ ПРЕПАРАТЫ:



CLEAR CELL
Восстанавливающая сыворотка
и
CLEAR CELL
Маска анти-акне.





Как восстановить кожу|

- Как восстановить кожу после ношения маски
- Как восстановить кожу после акне
- Как восстановить кожу после дерматита и раздражения

навести
ЧИСТОТУ

ВОССТАНАВЛИВАЕМ КОЖУ ПРИ МАСКНЕ

Постоянное ношение маски, духота в транспорте и общественных местах может вызывать раздражение кожи и способствовать появлению воспалений — маскне — акне, спровоцированное маской.

Разбираемся, почему средства защиты вредят коже и как с этим справиться?

»» ПОЧЕМУ ВОЗНИКАЕТ РАЗДРАЖЕНИЕ И ВОСПАЛЕНИЕ?

Прилегающая к лицу маска вызывает трение и сдавливание на переносице и в области под глазами. При долгом ношении маски на этих участках кожи могут появляться потертости, раздражение и даже небольшие ранки и ссадины. При ежедневном ношении маски кожа не успевает восстанавливаться от повреждений. Раздражения прогрессируют, занимая все большую поверхность и доставляя дискомфорт.

Для того чтобы успокоить поврежденную кожу, кроме стандартного мягкого очищающего средства, обратите внимание на **Успокаивающую маску** и **Антиоксидантную сыворотку ORMEDIC**. Если же раздражение перешло в активную фазу, нанесите **Крем I RESCUE**. Он обладает регенерирующим, смягчающим и антигистаминным действием.

Любое трение и раздражение способствуют небольшим повреждениям, которые облегчают проникновение бактерий и грязи в кожу. Это, в свою очередь, вызывает воспаления — то самое маскне. Пот и влага, которые особенно активно образуются под маской, оседают на коже, закупоривая поры. И наше собственное дыхание приводит к маскне: с каждым выдохом влажность под маской увеличивается, создавая эффект парника, влияя на pH кожи, что приводит к более активному размножению бактерий и, опять же, к появлению воспалений.

Для коррекции микробиоты и состояния кожи после очищения нанесите **Восстанавливающую сыворотку CLEAR CELL**. Она обладает антибактериальными и противовоспалительными свойствами, абсорбирует избыточное кожное сало.

»» КАК ИЗБЕЖАТЬ МАСКНЕ?

Чтобы предупредить воспаления, придется пересмотреть повседневный уход за кожей и тщательно изучить маску, которую вы носите каждый день. Если это многоразовая защитная маска, то лучше остановить свой выбор на модели из шелка или хлопка.

Что касается ухода и косметики, лучше всего на время ношения маски отказаться от плотного тонального крема или хотя бы не наносить его на область под тканью. От влажности и тепла средство будет плавиться на коже, пачкать маску и загрязнять распаренную и раздраженную кожу. До и после ношения маски лучше всего умыть кожу мягким очищающим средством, таким как **Очищающий гель с алоэ ORMEDIC**, и нанести привычный увлажняющий или успокаивающий крем. В тандеме с маской хорошо ведут себя кремы с гиалуроновой кислотой — они создают на коже подобие защитного барьера и нивелируют трение.

»» КАК БОРОТЬСЯ С МАСКНЕ?

Если воспаление и раздражение уже появились, стоит добавить в ежедневный уход очищающие средства с успокаивающими и противовоспалительными компонентами, как, например, **Крем анти-акне CLEAR CELL**.

Несколько раз в неделю нелишним будет воспользоваться детокс-маской для лица, такой как **Очищающая маска с пробиотиками I MASK** — она восстанавливает pH-баланс кожи, выводит токсины и предотвращает появление новых воспалений. Сами высыпания можно устранить средствами для точечного нанесения, например, **Маской анти-акне CLEAR CELL**.

Если проблема акне вас беспокоит продолжительное время, следует обратиться к косметологу за консультацией.





ДОМА *как* В САЛОНЕ

НЕ УСПЕВАЕТЕ ЗАБЕЖАТЬ В САЛОН

на любимую процедуру, а так хочется расслабиться и получить качественный уход? Предлагаем альтернативу — экспресс-уход дома!

МИНИ-ЛИФТИНГОВЫЙ ПИЛИНГ

ДЛЯ ГЛУБОКОГО ОЧИЩЕНИЯ КОЖИ И ПОР, ГЛАДКОСТИ, СИЯНИЯ И УПРУГОСТИ КОЖИ

Проведите очищение гелем с кислотами. Массажными движениями нанесите маску Ageless на 10 минут, затем сверху — маску Vital C также на 10 минут и смойте водой. «Закройте» уход сывороткой.

Очищающий гель с АНА, Энзимная маска, Обновляющая маска тройного действия, Увлажняющая anti-age сыворотка с витамином С.



КРАСОТА В ЧИСТОМ ВИДЕ

ГЛУБОКОЕ ОЧИЩЕНИЕ КОЖИ БЕЗ МЕХАНИЧЕСКИХ ЧИСТОК

Очистите кожу органическим гелем. Нанесите маску Clear Cell на 10 минут. Далее нанесите сыворотку и солнцезащитный крем.

Очищающий гель с алоэ, Маска анти-акне, Восстанавливающая сыворотка, Матирующий дневной крем.



СИЯНИЕ И УВЛАЖНЕНИЕ

БОТОКС И ФИЛЛЕРЫ В ДОМАШНИХ УСЛОВИЯХ

После самого мягкого пептидного очищения the MAX нанесите концентрат с 6 формами гиалуроновой кислоты и питательный крем с эффектом хайлайтера.

Очищающий гель, Концентрат гиалуроновой кислоты, Восстанавливающий ночной крем с витамином С.



ПЕРЕХОДИМ НА ЗЕЛЕНЫЙ

МЯГКОСТЬ, СБАЛАНСИРОВАННОСТЬ, ВОССТАНОВЛЕНИЕ И ДЕТОКС

После органического очищения, выравнивающего pH кожи, 10-минутной маски с пре- и пробиотиками нанесите восстанавливающий ночной крем.

Очищающий гель с алоэ, Очищающая маска с пробиотиками, Био-пептидный ночной крем.



ТРИО ДЛЯ МУЖЧИН

ЧИСТАЯ, ЗДОРОВАЯ И МАТОВАЯ КОЖА

Очистите кожу омолаживающим гелем the MAX. Выдержите кислотную маску с гранулами алюминия 10 минут, поверх нанесите матирующий крем с SPF-защитой

Очищающий гель, Обновляющая маска тройного действия, Матирующий дневной крем.



УХОД ЗА РУКАМИ

ВОССТАНОВЛЕНИЕ, ПИТАНИЕ, ЗАЖИВЛЕНИЕ И ОМОЛОЖЕНИЕ КОЖИ РУК, ОСВЕТЛЕНИЕ ПИГМЕНТНЫХ ПЯТЕН

Качественный уход за руками и кутикулой: обработайте ногти и пальцы питательным маслом, поверх нанесите увлажняющее anti-age молочко.

Масло для лица, Увлажняющее молочко для рук и тела.





Carolyn
Gavin

Кэролайн Гэвин — художник, дизайнер и иллюстратор из Торонто. Кэролайн быстро восприняла дух IMAGE Skincare. Ориентируясь на общие проблемы кожи и мастерство эстетистов, она украсила каждый набор ручными эскизами и цифровыми иллюстрациями.



МАРАФОН ЖЕЛАНИЙ



ПОДАРКИ НА ЛЮБОЙ ПРАЗДНИК

Наборы IMAGE по уходу за кожей для ЛЮБОГО ПРАЗДНИКА, вдохновленные палитрой любимых препаратов косметологов в тщательно подобранных подарочных коробочках.





ПОДАРОЧНЫЙ
НАБОР

«ИСКУССТВО УВЛАЖНЕНИЯ»

Сухая, тусклая, обезвоженная кожа

Сделайте день ярче с самыми популярными препаратами бренда, богатыми питательными антиоксидантами и витамином С. Многофункциональный солнцезащитный крем защищает от УФ-лучей и синего света, с которым кожа сталкивается ежедневно.

Очищающее молочко с витамином С VITAL C, 177 мл
Увлажняющая anti-age сыворотка с витамином С VITAL C, 50 мл
Омолаживающий дневной крем PREVENTION+ SPF 50, 91 г



ПОДАРОЧНЫЙ
НАБОР

«ИСКУССТВО ОСВЕТЛЕНИЯ»

Тусклая, жирная кожа, неровный тон

Добавьте сияния в свой уход: для этого подойдет успокаивающий очищающий гель с 20 фитоэкстрактами и сыворотка с витамином С и растительными осветляющими ингредиентами, которые выравнивают тон кожи. Матирующий увлажняющий крем обеспечивает защиту от УФ-лучей SPF 32 и делает лицо матовым.

Очищающий гель с алоэ ORMEDIC, 177 мл
Осветляющая сыворотка ILUMA, 30 мл
Матирующий дневной крем PREVENTION+ SPF 32, 91 г



ПОДАРОЧНЫЙ
НАБОР

«ИСКУССТВО ОМОЛОЖЕНИЯ»

Тусклая, возрастная кожа, мелкие и глубокие морщины

Оптимизируйте свой антивозрастной уход препаратами для молодости кожи. Начните с роскошного очищающего геля, затем нанесите сыворотку для выравнивания тона кожи. Увлажняющий крем SPF 50 защищает от вредных УФ-лучей и синего света, вызывающих старение кожи.

Очищающий гель the MAX, 118 мл
Омолаживающая сыворотка со стволовыми клетками AGELESS, 50 мл
Омолаживающий дневной крем PREVENTION+ SPF 50, 91 г



ЧТО ВНУТРИ БАНОЧКИ?

ЯСО МЮРРЕЙ

директор по маркетингу
IMAGE Skincare, USA



«НАТУРАЛЬНЫЙ», «ОРГАНИЧЕСКИЙ» И «НЕ СОДЕРЖИТ»

— такие слова написаны на упаковках препаратов, которых становится все больше на полках. Рынок чистой, натуральной косметики перешел из тренда в полномасштабное движение, и в ближайшее время оно не замедлится.

Стандарт установлен. И предлагать полную прозрачность средств по уходу за кожей — значит выходить за рамки модных слов.

«Как один из ведущих брендов по уходу за кожей мы обязаны обучать и открывать завесу неизвестного», — говорит Ясо Мюррей, директор по маркетингу IMAGE Skincare, USA.

С запуском новой коллекции ORMEDIC компания IMAGE Skincare начала представлять модернизированные, обновленные коллекции препаратов в соответствии с новой миссией — чистый клинический уход за кожей. Главный редактор Паула Гонзалес Перкоски поговорила с Ясо, чтобы узнать, что будет дальше.

ВОПРОС—ОТВЕТ

»» ПАУЛА ГОНЗАЛЕС ПЕРКОСКИ:

Мы много слышим о прозрачности в индустрии средств по уходу за кожей. Что это значит для вас?

»» ЯСО МЮРРЕЙ:

Это означает полное раскрытие информации. Потребитель хочет знать, что входит в состав препаратов, которые он использует и покупает. Для бренда это означает перечисление полного состава ингредиентов на этикетке продукта, вплоть до уровня чистого вещества в составе. Это также означает начало диалога с нашими потребителями о том, что входит в наши продукты, а что нет, и почему. Эти шаги способствуют осознанности потребителя.

»» ПАУЛА:

Что означает «чистый клинический бренд» для IMAGE Skincare?

»» ЯСО:

Мы устанавливаем новый 360° стандарт бренда в области профессионального ухода за кожей, который затрагивает все: прозрачность ингредиентов, цепочку поставок, нормативные требования, рецептуру, расширенные тесты продуктов и более строгие стандарты

качества. Мы обладаем многолетним опытом в области ухода за кожей, который позволяет нам понять, что необходимо для того, чтобы наши продукты работали. Также мы стремимся обновлять наши формулы, чтобы соответствовать тому, что хочет потребитель. **Мы остаемся верными нашей миссии — мы профессиональный, клинический бренд, созданный с заботой, который реагирует на нужды потребителей.**

»» ПАУЛА:

Глобальные мандаты по соблюдению требований постоянно меняются. Как IMAGE успевает за этими изменениями?

»» ЯСО:

Мы постоянно следим за рекомендациями к SPF и за соблюдением требований OTC. Мы оперативно обновляем нашу продуктовую линейку, независимо от сложности разработки. Наша коллекция PREVENTION+ является прекрасным примером. К недавно измененным тонирующему, увлажняющему и anti-age крему с SPF был добавлен крем для губ.



»» ПАУЛА:

Можете ли вы развеять какие-либо мифы о химических веществах в средствах по уходу за кожей?

»» ЯСО:

Химические вещества не всегда вредны для кожи, а натуральные не всегда означают лучшее (или отсутствие раздражения). Фактически некоторые традиционные химические вещества являются одними из самых эффективных ингредиентов для кожи, и регулирующие органы считают их безопасными.

»» ПАУЛА:

Мы знаем, что некоторых ингредиентов все же следует избегать. Каких?

»» ЯСО:

У нас есть обширный список «стоп-ингредиентов», который включает парабены, вазелин, фталаты, минеральные масла, искусственные ароматизаторы, синтетические красители и солнцезащитные активные вещества, такие как оксибензон и октиноксат. Мы также избегаем сульфатов, резорцина, ПЭГ и наночастиц. И это лишь некоторые из них.

»» ПАУЛА:

По мере того как потребительский спрос продолжает смещаться в сторону более натуральных продуктов и ингредиентов, как вы видите будущее в этой отрасли?

»» ЯСО:

Чистая миссия — это не просто дань моде. Более 60% потребителей ищут чистые рецептуры и составы без вредных ингредиентов. Сотни новых брендов появились на рынке и вытеснили крупные устаревшие бренды, благодаря чистым формулам.

Вопрос в том, как лаборатории и разработчики рецептур изменят свой подход, чтобы приспособиться к этому изменению и опередить потребности. И, что наиболее важно, гарантировать, что продукты по-прежнему работают и дают наилучшие результаты.

Чистота важна, но бренд не может останавливаться на достигнутом — ему нужна большая миссия. Наша заключается в том, чтобы изменить кожу.

«Чистота важна!
Бренд не может
останавливаться на
достигнутом — ему
нужна большая миссия.
Наша — изменить кожу
к лучшему!»



ПОЛУЧИТЬ
КОНСУЛЬТАЦИЮ




ПРОЙТИ
ОБУЧЕНИЕ



ПРИБРЕСТИ
IMAGE



 ПРЕДСТАВИТЕЛИ IMAGE
В ВАШЕМ РЕГИОНЕ:

 INSTAGRAM:

Москва @imageskincarussia
Казахстан @imageskincarekazakhstan
Беларусь @imageskincarebelarus
Санкт-Петербург @redy_spb
Новосибирск @mathis_aesthetic
Екатеринбург, Челябинск, Магнитогорск
@akademia_uspeha_kosmetology
Нижний Новгород @preventa_nn
Казань @innakargina.cosmetolog
Омск @edelbeauty55
Самара, Тольятти @profcosmet.63
Ростов-на-Дону @yugkosmetik.don
Красноярск, Абакан @image_krsk
Краснодар @yugkosmetik
Саратов, Пенза @image_beauty_
Ижевск @cosmotreyd_skinpro
Ярославль @image.yaroslavl
Владивосток @primestetika
Курск, Воронеж,
Белгород @image_kosmetika
Севастополь @proffcosm_crimea
Сочи @yugkosmetik.sochi
Сургут @image_surgut
Владикавказ @yonkacentr
Благовещенск @kosmetic_club
Пятигорск @imageskincare_stv_ptg



ПРОФЕССИОНАЛЬНАЯ ЖИЗНЬ

СПЕЦИАЛИСТЫ ПО УХОДУ ЗА КОЖЕЙ —
СЕРДЦЕ IMAGE SKINCARE

Наши ежегодные грандиозные мероприятия в честь запуска новых препаратов, клиентские дни в салонах, конференции и профессиональные встречи вдохновляют нас помогать людям всего мира дольше оставаться молодыми — Age Later!





ВСТРЕЧИ С КЛИЕНТАМИ ДНИ КРАСОТЫ

IMAGE
SKINCARE
later.

Лучший дистрибутор
IMAGE Skincare
2020

IMAGE
SKINCARE

SKIN COACH

ИМИ ГОРДИТСЯ IMAGE НАЦИЯ



1.

САЛОН КРАСОТЫ FIRST CLASS Г. МОСКВА

Наша миссия — ежедневно создавать атмосферу места, в котором есть то, что мы ценим сами: качественные услуги, максимальная польза с минимальными затратами по времени и персональный подход к каждому. Мы стремимся стать лучшим салоном красоты для каждого клиента.

ЛЮБИМЫЕ ПРЕПАРАТЫ КЛИЕНТОВ

Гидрогелевые маски — абсолютный фаворит
Очищающий гель с алоэ ORMEDIC
Восстанавливающий ночной крем VITAL C

ЛЮБИМЫЕ ПРОЦЕДУРЫ КЛИЕНТОВ

Лифтинговый пилинг
Уход «Максимальная упругость»
Уход для проблемной кожи

КОНТАКТЫ

Варшавское шоссе, д. 122а
www.firstclass.moscow @fclazz



2.

ЦЕНТР КОСМЕТОЛОГИИ БАРХАТ Г. КАЛУГА

«Бархат» — большой центр косметологии, в котором представлены самые современные и эффективные препараты и методики.

Мы специализируемся на безопасных процедурах, направленных на омоложение кожи, лечении акне и сосудистых патологий.

ЛЮБИМЫЕ ПРЕПАРАТЫ КЛИЕНТОВ

Коллекция ORMEDIC,
Омолаживающий дневной крем SPF 50 PREVENTION+
Матирующий дневной крем SPF 32 PREVENTION+ ,
Эмульсия анти-акне CLEAR CELL,
Бустер с витамином C VITAL C

ЛЮБИМЫЕ ПРОЦЕДУРЫ КЛИЕНТОВ

Лифтинговый пилинг,
пилинг ORMEDIC

КОНТАКТЫ

ул. Билибина, 6
barxat-kaluga.ru @barxat_official

БАРХАТ
АКРАТОЛОГИЯ | КОРРЕКЦИЯ | МАССАЖ





Woodberry
beauty

3.

СТУДИЯ КРАСОТЫ WOODBERRY BEAUTY

Г. МОСКВА

Студия, где сочетаются стиль, качество, комфорт и высокий профессионализм. Мы выбираем для своей работы только профессиональную косметику от мировых брендов с богатой и зарекомендовавшей себя историей. Мы прекрасно понимаем, что внешняя привлекательность позволяет светиться изнутри и уверенно идти к успеху.

ЛЮБИМЫЕ ПРЕПАРАТЫ КЛИЕНТОВ

Увлажняющий крем с витамином С Vital C
Осветляющая сыворотка и крем ILUMA
Омолаживающий дневной крем SPF 50
PREVENTION +

Интенсивно увлажняющий гель для губ ORMEDIC
Гидрогелевая маска anti-age I MASK
Энзимная маска VITAL C

ЛЮБИМЫЕ ПРОЦЕДУРЫ КЛИЕНТОВ

Лифтинговый пилинг
Антиоксидантная защита и профилактика старения

КОНТАКТЫ

Ул. 6-я Радиальная 5к3, секция 1
@woodberry_beauty



4.

САЛОН КРАСОТЫ YUGEN

Г. МОСКВА

4 отличительные черты салона: широкий спектр услуг, высококачественный сервис, великолепный дизайн и бутик с лучшей косметикой.

Салон красоты ЮГЭН — это симбиоз лучших косметических уходов и продуктов, синоним абсолютного бьюти-комфорта в современном мегаполисе. Продукты и процедуры для лица IMAGE SKINCARE подбираются сертифицированными косметологами по типу и состоянию кожи, что гарантирует неизменно высокий результат. Лучший салон красоты Москвы по версии Fashion TV.

ЛЮБИМЫЕ ПРЕПАРАТЫ КЛИЕНТОВ

Коллекция AGELESS

ЛЮБИМЫЕ ПРОЦЕДУРЫ КЛИЕНТОВ

Лифтинговый пилинг

КОНТАКТЫ

Ул. Бутлерова, д. 17, офис 24
yugensalon.ru @yugen.salon





IMAGE *наше bee!*

ОСТАВАЙТЕСЬ НА СВЯЗИ
Читайте, что говорят пользователи об IMAGE Skincare в социальных сетях! Первыми узнавайте о советах по применению препаратов и всех новинках Image Skincare! Ставьте хэштег #imageskincarussia, и, возможно, ваша фотография окажется в следующем номере журнала!



#imageskincarussia




@theeffectlifestyle



@kostileva1601

#IMAGEмаски
IMAGE-бренд, МАСКИ-тренд!

@soulandbeautyskin



@gordeevaclinic



@yonkacentr



@anya.carranza

Молодость
без фильтров!



@ic111



@image_skincare.ru



@adawnadams

ЭФФЕКТИВНЕЕ АКТИВНЕЕ МОЩНЕЕ



Антиоксидантный
коктейль



UVA/UVB/HEV/IRA
защита



Физические
фильтры EcoCert



Без токсичных
ингредиентов



Цитрусовый
аромат



- ✓ от UVA/UVB/IRA лучей
- ✓ от синего света
- ✓ от неблагоприятных факторов внешней среды



IMAGE
SKINCARE